

DISC GOLF de l'ARGENCE

Trou	Distance	Par	SCORES			
			J1	J2	J3	J4
1	65 m	3				
2	80 (40) m	3				
3	45 m	3				
4	80 (55) m	3				
5	140 (60) m	4				
6	55 m	3				
7	55 (40) m	3				
8	85 (40) m	3				
9	45 m	3				
10	50 m	3				
11	100 (55) m	3				
12	40 m	3				
TOTAL	840 (595) m	37				

Comment jouer ?

Les Disc Golfeurs lancent leur disque chacun leur tour en direction de la corbeille métallique.

Les lancers suivant sont exécutés à partir du point de retombée du lancer précédent.

Le joueur ayant lancé le moins loin relance en premier.

Le trou est terminé lorsque le joueur a réussi à lancer son disque dans la corbeille.

Le départ **Novice** est fortement conseillé au joueur débutant.

Dans le cas d'un départ confirmé unique, tout le monde utilise le départ **Confirmé**.

Le parcours est terminé lorsque les 12 trous ont été achevés.

Le joueur ayant réalisé les 12 trous en un minimum de lancers remporte la partie.

Après chaque trou, notez le nombre de coups effectués jusqu'à la corbeille.





- Le joueur doit **OBLIGATOIREMENT** respecter les autres usagers (piétons, trottinettes).
- Il est interdit de modifier les éléments naturels (branches etc.).
- Le respect de l'environnement, le fair-play et la courtoisie font partie des valeurs fondamentales du DISC GOLF.
- Chaque disque endommagé ou PERDU doit être impérativement signalé à l'accueil.




7 Numéro du trou


OB Out of bounds

 Départ

 Corbeille

 Practice

 Départ Confirmé

 Départ Novice