

DÉCOUVRE LA CITÉ MÉDIÉVALE AVEC AMAURY LE CHEVALIER



Bienvenue dans ma cité médiévale ! Je m'appelle Amaury.
Des fantômes m'ont lancé un défi : je dois retrouver
certains détails dans la Cité. Il y en a
beaucoup et seul, je n'y arrive pas :
aide-moi s'il te plaît !

Lis bien les règles avant de commencer :

1. Dans ce carnet, tu trouveras 9 détails pris en photo. Tu dois les retrouver dans la Cité ... Ouvre grands tes yeux !
2. Réponds aux questions qui leur correspondent. Aide toi des panneaux explicatifs !
3. Le départ se fait depuis l'Office de Tourisme.

A TOI DE JOUER !




Au dos du livret, tu trouveras un plan de la cité pour te situer !

1. A ton avis, qu'y avait-il devant cette porte au Moyen Âge ?

- a. Une route
- b. Un jardin
- c. Une douve (fossé)



2. Remplis ce mot croisé. Le mot qui apparaîtra au centre sera le nom particulier que l'on donne à la maison que tu recherches.



- 1) Il y a un grand monument fortifié à Sévérac. Quel est-il ?
- 2) Il y avait ce genre de fossé autour des remparts.
- 3) Il y a ce type de fortifications autour de la cité.
- 4) Dans quelle ville te trouves-tu ?
- 5) C'était un combattant au Moyen-Âge.
- 6) Tu es dans une ville médiévale, qu'on appelle aussi « ... médiévale ».
- 7) Il habite dans un château.
- 8) C'est un prénom qui fut largement porté par les Rois de France.
- 9) Ce sont de petites rues.
- 10) C'est la préfecture de l'Aveyron.

Mot trouvé :

La maison que tu recherches est juste en face de la porte du Peyrou



3. Réponds aux questions suivantes :

a. A quelle maison appartient la fenêtre ?

.....

b. A gauche, il y a un lion sculpté, et à

droite,.....



4. Quelle était l'utilité de cette porte ?

- a. Protéger la maison d'habitants riches
- b. C'était une prison
- c. Les consuls sortaient par cette porte
- d. Beaucoup de personnes vivaient dans cette maison

Consuls : conseillers municipaux actuels

5. Tu peux remarquer qu'il y a des gros récipients derrière la grille. A quoi servaient-ils ? Quel était leur nom ?

- a. Faire la cuisine
- b. Mesurer le grain
- c. Ce sont des éviers



En montant la rue Amaury de Sévérac, tu arrives au quartier des échoppes.

6. Déchiffre ces deux charades afin de comprendre pourquoi cette pierre porte ces traces.

- a. En compétition, on peut sauter mon premier
Pour fêter la nouvelle année, on s'embrasse sous mon deuxième
Mon troisième est le bruit que fait la mouche en volant
Mon quatrième est le verbe être conjugué à la 3^e personne du singulier, au présent
Mon tout est un verbe en lien avec la deuxième charade

Réponse :

- b. Mon premier se trouve après zéro
Mon deuxième est un choc que l'on reçoit
Mon dernier est le contraire de tard
Mon tout est un ustensile de cuisine

Réponse :



7. A ton avis, quel est ce bâtiment ?

- a. Commissariat de police
- b. Mairie
- c. Eglise
- d. Boulangerie

8. En quoi cette maison est-elle particulière ?

Mon premier est la première syllabe du mot « copain »
Mon deuxième est le contraire de court
Mon troisième est la deuxième lettre de l'alphabet
Mon dernier se compte en année pour chacun de nous
Ce type de maison est mon tout.

Réponse :



9. Pour trouver le nom de la rue où a été prise cette photo, entoure le mot intrus des listes suivantes :

- a. maison/ place/ appartement/ villa
- b. école/ collège/ fontaine/ lycée

Quand cette fontaine a-t-elle été construite ?

Réponse :

...Aide-toi du panneau bleu...



LE QUIZZ DES ROIS

10. Qui a le plus long règne de l'histoire de France ?

- a. François 1^{er}
- b. Louis XIV
- c. Louis XVI

11. Combien de rois ont gouverné la France ?


- a. 68
- b. 72
- c. 80

12. D'où vient l'expression « faire grève » ?

- a. Au Moyen-Age, les ouvriers journaliers se rassemblent sur la place de Grève à Paris pour se faire recruter.
- b. Au début du XXème, à Montréal, les ouvriers qui protestent contre leurs conditions de travail s'écrient : « c'est grève ! » (c'est grave).
- c. Au XIXème siècle, quand les prélèvements grèvent trop leurs salaires, les employés s'arrêtent de travailler.




13. Dessine les parties manquantes du beau château de Sévérac



14. Voici le blason de la famille d'Arpajon, trouve la signification des 5 éléments d'identité sur le blason

En accédant au château, tu trouveras chaque partie de ce blason. Elles se trouvent sur le panneau d'affichage du parking.
Une signification et une histoire sont cachées derrière ces différents symboles.



MERCI ET À BIENTÔT !



PLAN DE LA CITÉ MÉDIÉVALE ET DU CHÂTEAU

